




Общественная палата
Российской Федерации
CIVIC CHAMBER OF THE RUSSIAN FEDERATION

ВСЕРОССИЙСКИЙ ОПРОС «СЕМЕЙНАЯ ПОЛИТИКА: МЕРЫ ПОДДЕРЖКИ ГЛАЗАМИ СЕМЬИ И ДЕТЕЙ»

Комиссия по демографии, защите семьи, детей и традиционных семейных ценностей



Октябрь 2021

БЛАГОДАРИМ ПАРТНЕРОВ:



СОВЕТ МАТЕРЕЙ РОССИИ



ШКОЛА АДЕКВАТНЫХ РОДИТЕЛЕЙ



АЗБУКА СЕМЬИ



ФОНД ВЦИОМ



ФОМ

ОБЩЕСТВЕННЫЕ ПАЛАТЫ СУБЪЕКТОВ РОССИЙСКОЙ ФЕДЕРАЦИИ

УЧАСТНИКИ ОПРОСА

ИНТЕРНЕТ-ОПРОС

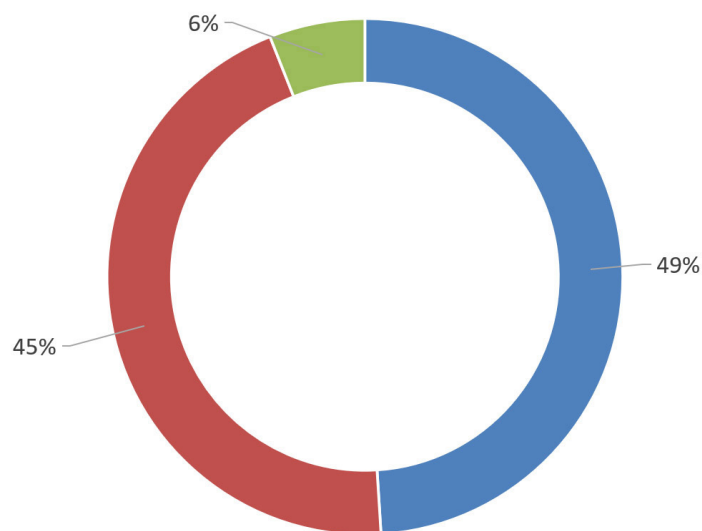
Период проведения опроса: 21 сентября 2021 - 27 октября 2021

10 ТЫСЯЧ ЧЕЛОВЕК

85 РЕГИОНОВ

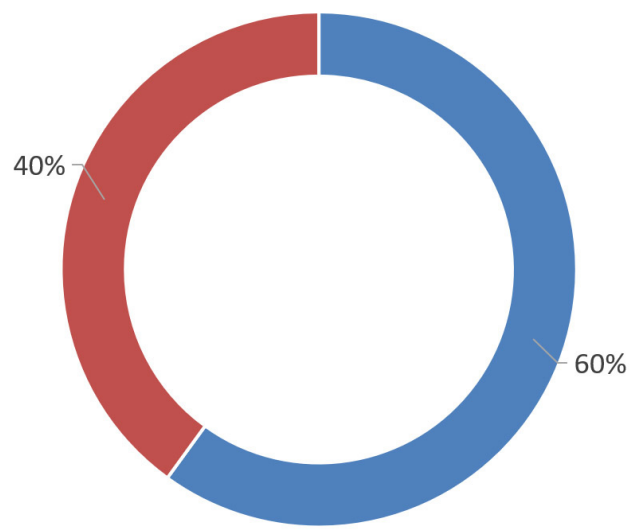


ВЗРОСЛЫЕ
>6,5 тысяч



■ 20-35 лет ■ 35-50 лет ■ другое

ДЕТИ
>3,5 тысячи



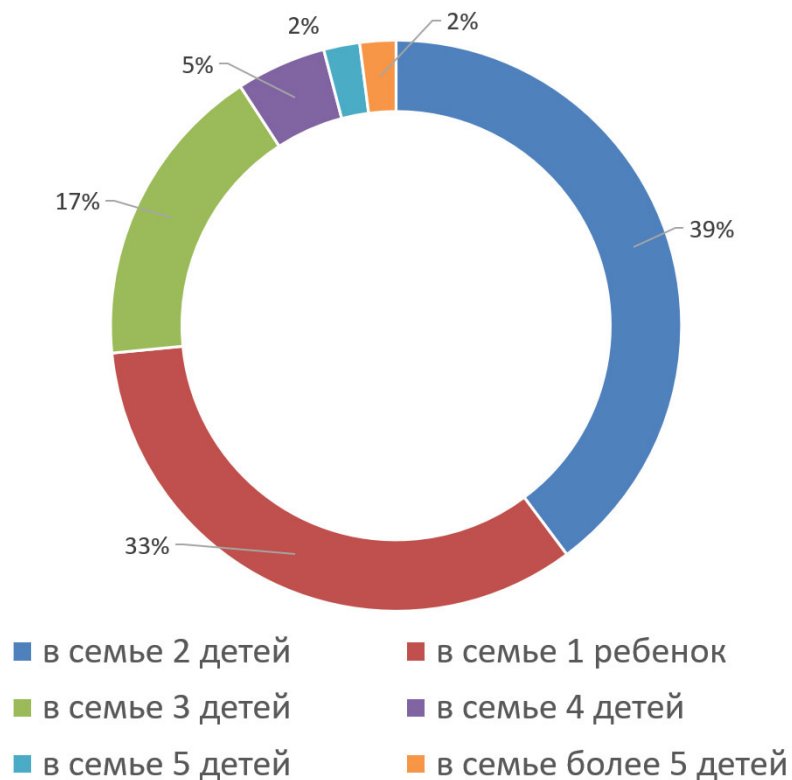
■ 6-11 лет ■ 12-18 лет

УЧАСТНИКИ ОПРОСА

84% РЕСПОНДЕНТОВ ПРОЖИВАЕТ В ГОРОДЕ



Количество детей в семьях участников опроса

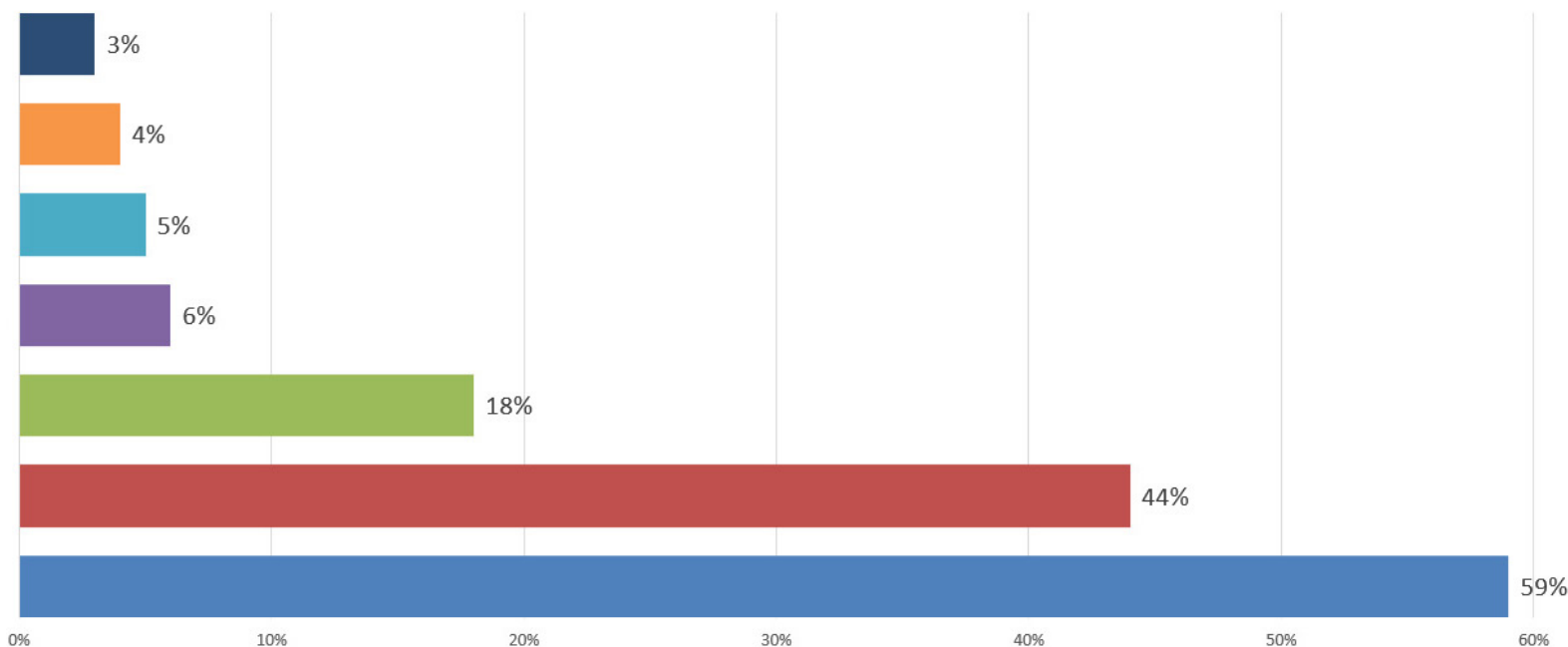


По статусу и особым потребностям семьи



ПОДДЕРЖКА СЕМЕЙ С ДЕТЬМИ

МЕРЫ ПОДДЕРЖКИ, КОТОРЫМИ ВОСПОЛЬЗОВАЛИСЬ СЕМЬИ-УЧАСТНИКИ ОПРОСА



59% - выплата на школьника в размере 10 тыс. рублей

44% - материнский капитал на второго ребенка

18% - не воспользовались мерами поддержки семьи

6% - материнский капитал на первого ребенка (введен в 2020 году)

5% - оплата больничного по уходу за ребенком в возрасте до 8 лет в размере 100% от среднего заработка (с сентября 2021)

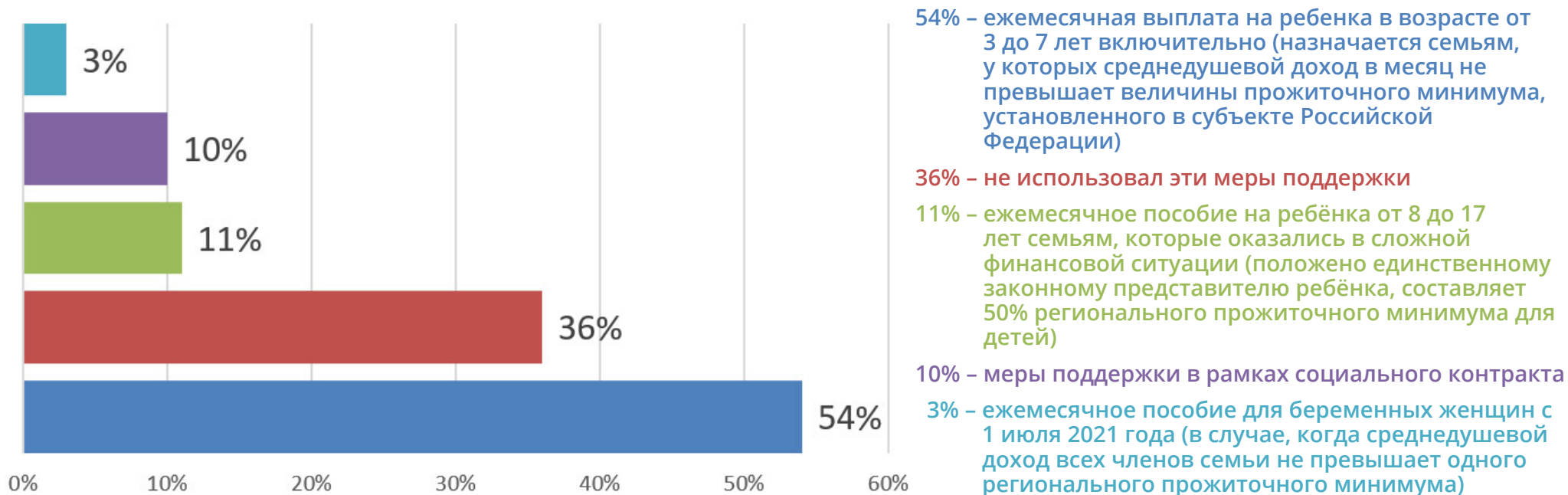
4% - ежемесячная выплата на второго ребенка до 3 лет (выплачивается из средств материнского капитала семьям, у которых средний ежемесячный доход на каждого члена семьи не превышает двух региональных прожиточных минимумов)

3% - программа «детского кешбэка» (возврата денежных средств) за детский отдых в летних лагерях (50% от стоимости путевки).

Самой массовой мерой поддержки семей с детьми за последний год стала выплата на школьника в размере 10 тыс. рублей, ей воспользовались **59%** респондентов

ПОДДЕРЖКА СЕМЕЙ С ДЕТЬМИ

МЕРЫ ПОДДЕРЖКИ, КОТОРЫМИ ВОСПОЛЬЗОВАЛИСЬ СЕМЬИ-УЧАСТНИКИ ОПРОСА СО СРЕДНЕДУШЕВЫМ ДОХОДОМ НИЖЕ ПРОЖИТОЧНОГО МИНИМУМА



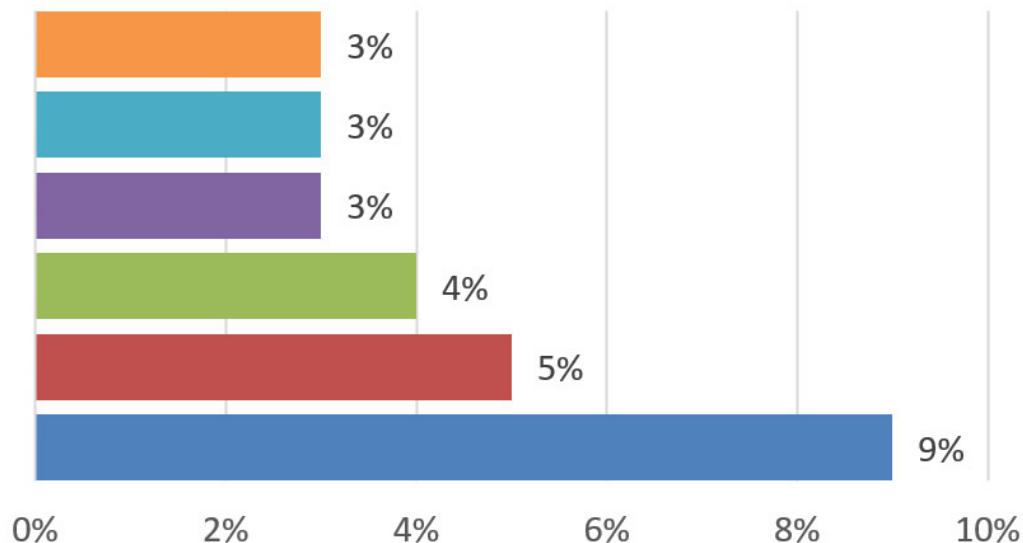
Самой массовой мерой для семей со среднедушевым доходом ниже прожиточного минимума стала ежемесячная выплата на ребенка в возрасте от 3 до 7 лет включительно (назначается семьям, у которых среднедушевой доход в месяц не превышает величины прожиточного минимума, установленного в субъекте Российской Федерации) - **54%**.

Однако **36%** таких семей не воспользовались мерами поддержки по причине незнания о положенных выплатах, невозможности собрать нужные документы, а также в связи с получением отказа от государственного ведомства.

ПОДДЕРЖКА СЕМЕЙ С ДЕТЬМИ

ВЛИЯНИЕ МЕР ПОДДЕРЖКИ НА РЕШЕНИЕ О РОЖДЕНИИ РЕБЕНКА

Меры, повлиявшие на решение о рождении ребенка:



Материнский капитал на второго ребенка – 9%

Единовременная выплата на школьников в 10 тыс. рублей к началу 2021 учебного года – 5%

Субсидия в размере 450 тыс. рублей для погашения ипотечного кредита (займа) при рождении третьего ребёнка – 4%

Ежемесячная выплата в связи с рождением третьего или последующих детей до достижения ими Злетнего возраста в размере ПМ – 3%

Предоставление бесплатно в собственность земельного участка при рождении третьего или последующих детей – 3%

Региональный материнский капитал – 3%

По 2 процента опрошенных отдали свои предпочтения таким мерам, как:

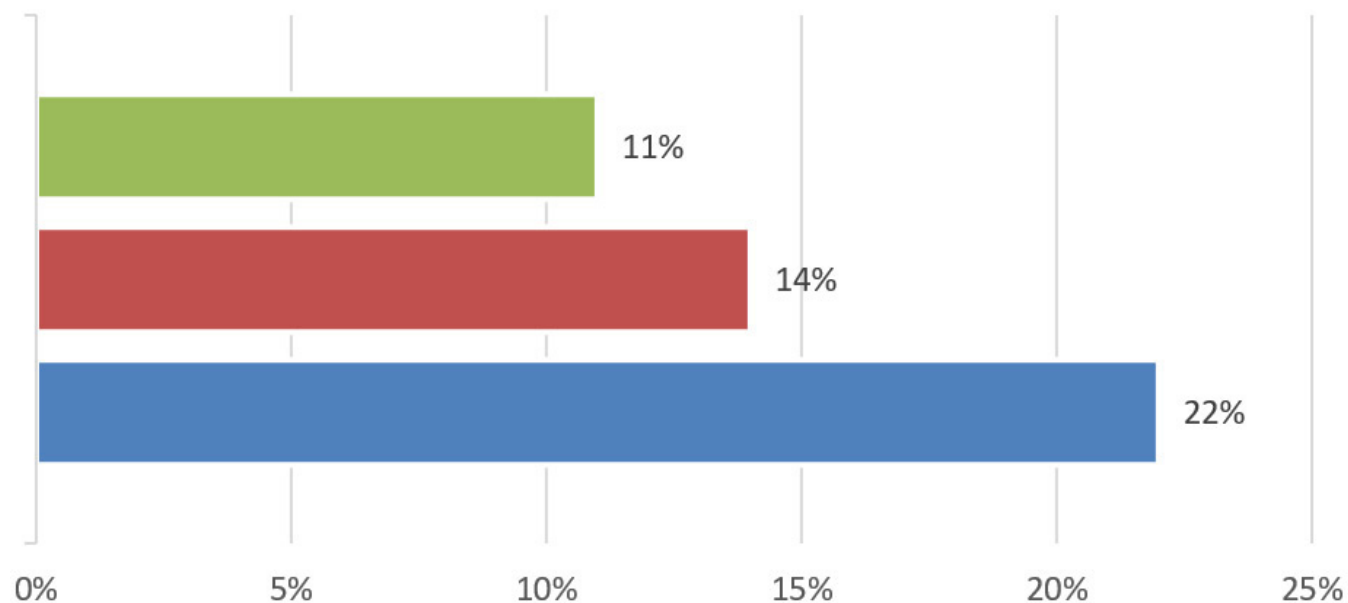
- Материнский капитал на первого ребенка (введен в 2020 году);
- Ежемесячная выплата на первого ребенка до трех лет;
- Ежемесячное пособие на ребёнка от 8 до 17 лет семьям, которые оказались в сложной финансовой ситуации;
- Оплата больничного по уходу за ребенком в возрасте до восьми лет в размере 100% от среднего заработка;
- Ежемесячная выплата на ребенка в возрасте от 3 до 7 лет включительно

Однако **85%** респондентов ответили, что меры поддержки не оказали влияния на решение родить еще одного ребенка.

ПОДДЕРЖКА СЕМЕЙ С ДЕТЬМИ

ВЛИЯНИЕ МЕР ПОДДЕРЖКИ НА УЛУЧШЕНИЯ В СЕМЬЕ С 2020 ГОДА

Меры, повлиявшие на решение о рождении ребенка:



22% - меры поддержки повлияли на улучшение материального положения и достатка в семье

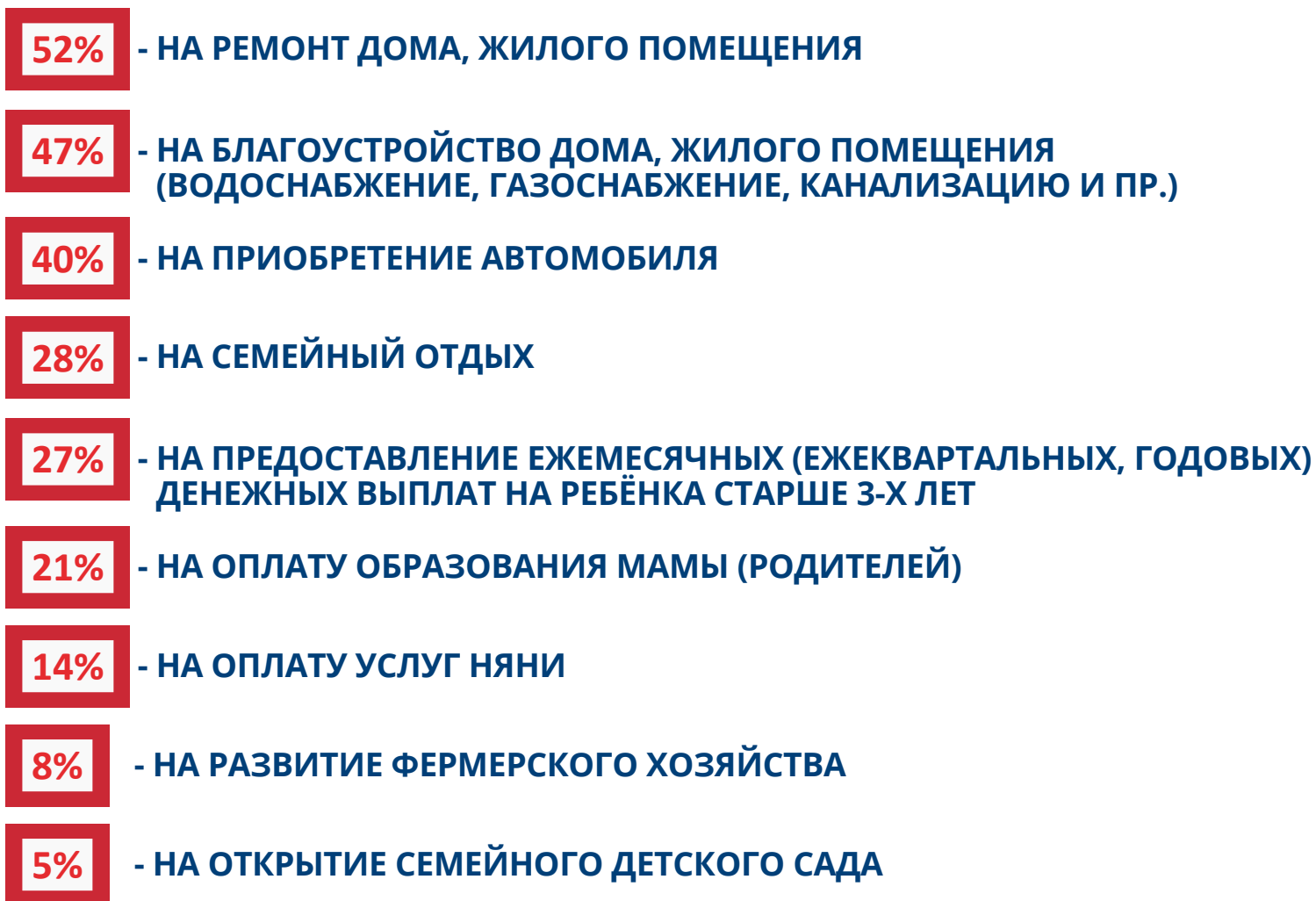
14% - меры поддержки повлияли на социальное самочувствие и благоприятную атмосферу в семье

11% - меры повлияли на улучшение жилищных условий

ПОДДЕРЖКА СЕМЕЙ С ДЕТЬМИ

ПРЕДЛОЖЕНИЯ РОССИЙСКИХ СЕМЕЙ ПО АКТУАЛЬНЫМ МЕРАМ ПОДДЕРЖКИ

На что российские семьи хотят тратить материнский капитал?



ПОДДЕРЖКА СЕМЕЙ С ДЕТЬМИ

ПРЕДЛОЖЕНИЯ ОТ СЕМЕЙ ПО АКТУАЛЬНЫМ МЕРАМ ПОДДЕРЖКИ

Каких изменений не хватает семьям для улучшения благополучия?



55% - ВОЗМОЖНОСТЕЙ ДЛЯ ОТДЫХА И ПУТЕШЕСТВИЙ

54% - ХОРОШЕЙ РАБОТЫ С ДОСТОЙНЫМ ЗАРАБОТКОМ

44% - УЛУЧШЕНИЯ ЖИЛИЩНЫХ УСЛОВИЙ

43% - ВОЗМОЖНОСТЕЙ ДЛЯ ОБРАЗОВАНИЯ И РАЗВИТИЯ ДЕТЕЙ

22% - СОЦИАЛЬНЫХ ПОСОБИЙ И УСЛУГ

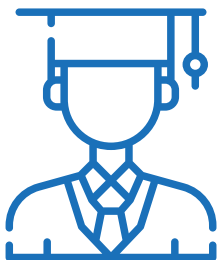
20% - ВОЗМОЖНОСТЕЙ ДЛЯ САМООБРАЗОВАНИЯ И САМОРАЗВИТИЯ

15% - ВОЗМОЖНОСТЕЙ ДЛЯ ЕЖЕДНЕВНОГО ДОСУГА

ПОДДЕРЖКА СЕМЕЙ С ДЕТЬМИ

ПРЕДЛОЖЕНИЯ ОТ СЕМЕЙ ПО АКТУАЛЬНЫМ МЕРАМ ПОДДЕРЖКИ

Какие меры поддержки видят российские родители наиболее актуальными в сфере образования?



60%

- БЕСПЛАТНОЕ ДОПОЛНИТЕЛЬНОЕ ОБРАЗОВАНИЕ ДЛЯ РЕБЁНКА

51%

- БЕСПЛАТНОЕ ВЫСШЕЕ ОБРАЗОВАНИЕ ДЛЯ ДЕТЕЙ ИЗ МНОГОДЕТНЫХ СЕМЕЙ НА УСЛОВИЯХ ЦЕЛЕВОГО КОНТРАКТА

41%

- ГОСУДАРСТВЕННАЯ СУБСИДИЯ НА ПОЛУЧЕНИЕ ВЫСШЕГО ПРОФЕССИОНАЛЬНОГО ОБРАЗОВАНИЯ ДЛЯ ОДНОВРЕМЕННО ОБУЧАЮЩИХСЯ ДЕТЕЙ (ЕСЛИ ОБУЧАЮТСЯ НЕСКОЛЬКО НА ПЛАТНОМ, ОПЛАТА ОСУЩЕСТВЛЯЕТСЯ ТОЛЬКО ЗА ОДНОГО)

37%

- КВОТА НА БЮДЖЕТНЫЕ МЕСТА В ВУЗАХ ДЛЯ ДЕТЕЙ ИЗ МНОГОДЕТНЫХ СЕМЕЙ

33%

- СЕРТИФИКАТ ДОШКОЛЬНИКА НА ПОСЕЩЕНИЕ ЧАСТНОГО ДЕТСКОГО САДА ИЛИ СЕРТИФИЦИРОВАННОЙ НЯНИ, ПО ВЫБОРУ РОДИТЕЛЯ

29%

- БЕСПЛАТНОЕ ВЫСШЕЕ ПРОФЕССИОНАЛЬНОЕ ОБРАЗОВАНИЕ ПО ПРОГРАММЕ ЗАОЧНОЙ МАГИСТРАТУРЫ ДЛЯ РОДИТЕЛЕЙ, ВОСПИТЫВАЮЩИХ ДЕТЕЙ ДОШКОЛЬНОГО ВОЗРАСТА

ПОДДЕРЖКА СЕМЕЙ С ДЕТЬМИ

ПРЕДЛОЖЕНИЯ ОТ СЕМЕЙ ПО АКТУАЛЬНЫМ МЕРАМ ПОДДЕРЖКИ

Как родители предлагают поддержать их в улучшении жилищных условий?




- 60%** - СНИЖЕНИЕ ПРОЦЕНТНОЙ СТАВКИ НА ИПОТЕЧНЫЙ ЗАЙМ ИЛИ ЖИЛИЩНЫЙ КРЕДИТ ДО 0% ГОДОВЫХ ДЛЯ МНОГОДЕТНЫХ СЕМЕЙ
- 42%** - ПРЕДОСТАВЛЕНИЕ БЕСПЛАТНОГО ЖИЛЬЯ В СОБСТВЕННОСТЬ ДЛЯ СЕМЕЙ С 5 И БОЛЕЕ ДЕТЬМИ.
- 40%** - ЕДИНОВРЕМЕННАЯ ВЫПЛАТА НА ПРИОБРЕТЕНИЕ ЖИЛЬЯ ДЛЯ СЕМЕЙ, ИМЕЮЩИХ РЕБЁНКА С ИНВАЛИДНОСТЬЮ ИЛИ В КОТОРЫХ ПРОЖИВАЕТ ИНВАЛИД ДЕТСТВА
- 30%** - ПРЕДОСТАВЛЕНИЕ ЖИЛОГО ПОМЕЩЕНИЯ НУЖДАЮЩИМСЯ В УЛУЧШЕНИИ ЖИЛИЩНЫХ УСЛОВИЙ МНОГОДЕТНЫМ СЕМЬЯМ НА УСЛОВИЯХ СУБСИДИРОВАННОГО НАЙМА С ПОГАШЕНИЕМ ДО 50% СТОИМОСТИ НАЙМА ЖИЛЬЯ
- 22%** - ЕДИНОВРЕМЕННАЯ ДЕНЕЖНАЯ ВЫПЛАТА ПРИ РОЖДЕНИИ ВТОРОГО РЕБЁНКА НА ПЕРВОНАЧАЛЬНЫЙ ВЗНОС ПО ДОГОВОРАМ ИПОТЕЧНОГО КРЕДИТОВАНИЯ И ДОГОВОРАМ ЗАЙМА ПРИ СТРОИТЕЛЬСТВЕ ИЛИ ПРИОБРЕТЕНИИ ЖИЛЬЯ
- 20%** - ЕДИНОВРЕМЕННАЯ ДЕНЕЖНАЯ ВЫПЛАТА ПРИ РОЖДЕНИИ ПЕРВОГО РЕБЁНКА НА ПЕРВОНАЧАЛЬНЫЙ ВЗНОС ПО ДОГОВОРАМ ИПОТЕЧНОГО КРЕДИТОВАНИЯ И ДОГОВОРАМ ЗАЙМА ПРИ СТРОИТЕЛЬСТВЕ ИЛИ ПРИОБРЕТЕНИИ ЖИЛЬЯ
- 16%** - ЕДИНОВРЕМЕННАЯ ДЕНЕЖНАЯ ВЫПЛАТА ДЛЯ МНОГОДЕТНЫХ СЕМЕЙ ПРИ ПЕРЕСЕЛЕНИИ ИЗ ВЕТХОГО И АВАРИЙНОГО ЖИЛОГО ПОМЕЩЕНИЯ
- 12%** - ЕДИНОВРЕМЕННАЯ ДЕНЕЖНАЯ ВЫПЛАТА ДЛЯ МОЛОДЫХ СЕМЕЙ ПРИ ПЕРЕСЕЛЕНИИ ИЗ ВЕТХОГО В АВАРИЙНОЕ ЖИЛОЕ ПОМЕЩЕНИЕ

ПОДДЕРЖКА СЕМЕЙ С ДЕТЬМИ

ПРЕДЛОЖЕНИЯ ОТ СЕМЕЙ ПО АКТУАЛЬНЫМ МЕРАМ

Как родители предлагают поддержать их в совмещении ухода за детьми и работы:



62%

- РАЗВИТИЕ МЕХАНИЗМОВ СОДЕЙСТВИЯ ЗАНЯТОСТИ ДЛЯ ЖЕНЩИН - ГИБКИЙ ГРАФИК РАБОТЫ, ДИСТАНЦИОННАЯ ЗАНЯТОСТЬ, НАДОМНАЯ РАБОТА

44%

- ВВЕДЕНИЕ ГИБКОГО ОТПУСКА ПО УХОДУ ЗА РЕБЁНКОМ - ВОЗМОЖНОСТЬ ВЫБРАТЬ ПРОДОЛЖИТЕЛЬНОСТЬ ОТПУСКА И КОРРЕКТИРОВАТЬ РАЗМЕР ПОСОБИЯ, НАПРИМЕР, ВМЕСТО НЫНЕШНИХ 1,5 ЛЕТ И 40% ОТ ЗАРПЛАТЫ МОЖНО ВЗЯТЬ ОТПУСК НА ДЕВЯТЬ МЕСЯЦЕВ И ПОЛУЧАТЬ ВДВОЕ БОЛЬШЕ

43%

- МОТИВАЦИЯ РАБОТОДАТЕЛЕЙ К ПРИЁМУ НА РАБОТУ РОДИТЕЛЕЙ ИЗ МНОГОДЕТНЫХ СЕМЕЙ.

36%

- ВВЕДЕНИЕ ЕЖЕМЕСЯЧНОГО ПОСОБИЯ НА УСЛУГИ НЯнь ДЛЯ ДЕТЕЙ В ВОЗРАСТЕ ДО 3-Х ЛЕТ В РАЗМЕРЕ ОДНОГО ПРОЖИТОЧНОГО МИНИМУМА

22%

- ВОЗМОЖНОСТЬ ВВЕДЕНИЯ СТАТУСА САМОЗАНЯТОЙ МНОГОДЕТНОЙ СЕМЬИ С УВЕЛИЧЕНИЕМ ПРЕДЕЛЬНОГО РАЗМЕРА ДОХОДОВ ДО 10 МЛН. РУБЛЕЙ

20%

- ПОДДЕРЖКА РАЗВИТИЯ СЕМЕЙНЫХ ДОШКОЛЬНЫХ ГРУПП И СЕРТИФИЦИРОВАННЫХ НЯнь, ПРИНИМАЮЩИХ ДЕТЕЙ У СЕБЯ ДОМА

ПОДДЕРЖКА СЕМЕЙ С ДЕТЬМИ

ПРЕДЛОЖЕНИЯ ОТ СЕМЕЙ ПО АКТУАЛЬНЫМ МЕРАМ

Ежемесячное пособие на каждого ребенка в семье до его совершеннолетия



89%

- РОДИТЕЛЕЙ ПОДДЕРЖИВАЮТ ВВЕДЕНИЕ ЕЖЕМЕСЯЧНОГО ПОСОБИЯ НА КАЖДОГО РЕБЕНКА В СЕМЬЕ ДО ЕГО СОВЕРШЕННОЛЕТИЯ

Размер такого пособия:

30%

- ПРЕДЛАГАЮТ УСТАНОВИТЬ РАЗМЕР **10 000** РУБЛЕЙ

15%

- ПРЕДЛАГАЮТ УСТАНОВИТЬ РАЗМЕР **5 000** РУБЛЕЙ

При этом **37%** именно **многодетных семей** отметили как приоритетную актуальную меру дополнительной поддержки – **ежемесячное пособие в размере 2,5 тысячи рублей** на каждого ребенка в многодетной семье до совершеннолетия младшего ребенка.

ПОДДЕРЖКА СЕМЕЙ С ДЕТЬМИ

ПРЕДЛОЖЕНИЯ ОТ СЕМЕЙ ПО АКТУАЛЬНЫМ МЕРАМ

Меры поддержки, которыми пользуются многодетные семьи:



39%

- ЕЖЕМЕСЯЧНАЯ ВЫПЛАТА В СВЯЗИ С РОЖДЕНИЕМ ТРЕТЬЕГО И ПОСЛЕДУЮЩИХ ДЕТЕЙ ДО ДОСТИЖЕНИЯ ИМИ 3-ЛЕТНЕГО ВОЗРАСТА

36%

- РЕГИОНАЛЬНЫЙ МАТЕРИНСКИЙ КАПИТАЛ

26%

- ВОЗМОЖНОСТЬ ПЕРВООЧЕРЕДНОГО ПРИЕМА В ДОШКОЛЬНЫЕ ОБРАЗОВАТЕЛЬНЫЕ ОРГАНИЗАЦИИ

24%

- НЕ ВОСПОЛЬЗОВАЛИСЬ НИКАКИМИ МЕРАМИ ПОДДЕРЖКИ

17%

- ПРЕДОСТАВЛЕНИЕ БЕСПЛАТНО В СОБСТВЕННОСТЬ ЗЕМЕЛЬНОГО УЧАСТКА ПРИ РОЖДЕНИИ ТРЕТЬЕГО И ПОСЛЕДУЮЩИХ ДЕТЕЙ

16%

- СУБСИДИЯ В РАЗМЕРЕ 450 ТЫС. РУБЛЕЙ ДЛЯ ПОГАШЕНИЯ ИПОТЕЧНОГО КРЕДИТА (ЗАЙМА) ПРИ РОЖДЕНИИ ТРЕТЬЕГО РЕБЕНКА

4%

- СУБСИДИРОВАНИЕ % СТАВКИ ПО ИПОТЕЧНЫМ ЗАЙМАМ ДО УРОВНЯ 6% ПРИ РОЖДЕНИИ ВТОРОГО РЕБЕНКА

ПОДДЕРЖКА СЕМЕЙ С ДЕТЬМИ

МЕРЫ ПОДДЕРЖКИ МНОГОДЕТНЫХ СЕМЕЙ

Какие меры поддержки актуальны для многодетных семей России?




- 40%** - ОСВОБОЖДЕНИЕ ОТ НАЛОГОВ НА ЕДИНСТВЕННОЕ ИМУЩЕСТВО (ЗЕМЕЛЬНЫЙ УЧАСТОК, ДОМ, ЖИЛЬЕ, ДАЧУ, АВТОМОБИЛЬ И ДРУГОЕ ТРАНСПОРТНОЕ СРЕДСТВО)
- 36%** - ВВЕСТИ СЕМЕЙНЫЙ БИЛЕТ, КОТОРЫЙ ПРЕДОСТАВЛЯЕТСЯ МНОГОДЕТНОЙ СЕМЬЕ ОДИН РАЗ В ГОД ДЛЯ ПРОЕЗДА К МЕСТУ ОТДЫХА ПО СТОИМОСТИ БИЛЕТА ДЛЯ 2 РОДИТЕЛЕЙ
- 36%** - ЕЖЕМЕСЯЧНОЕ ПОСОБИЕ В РАЗМЕРЕ 2,5 ТЫСЯЧ РУБЛЕЙ НА КАЖДОГО РЕБЁНКА В МНОГОДЕТНОЙ СЕМЬЕ, ВЫПЛАЧИВАЕМОЕ ДО СОВЕРШЕННОЛЕТИЯ МЛАДШЕГО РЕБЕНКА
- 35%** - ДОПЛАТЫ К ПЕНСИИ ДЛЯ РОДИТЕЛЕЙ, РОДИВШИХ И ВОСПИТАВШИХ ТРЕХ И БОЛЕЕ ДЕТЕЙ, В РАЗМЕРЕ 10% ЗА 3 ДЕТЕЙ И 5% ЗА КАЖДОГО ПОСЛЕДУЮЩЕГО РЕБЕНКА
- 31%** - УВЕЛИЧЕНИЕ РОДОВОГО СЕРТИФИКАТА ДЛЯ МНОГОДЕТНЫХ МАМ С РАСШИРЕНИЕМ ПЕРЕЧНЯ БЕСПЛАТНЫХ УСЛУГ (СТОМАТОЛОГИЯ, ЛЕКАРСТВЕННОЕ ОБЕСПЕЧЕНИЕ И ДР)
- 28%** - УВЕЛИЧЕНИЕ СУБСИДИЙ ПРИ ПРИОБРЕТЕНИИ ПУТЕВКИ ДЛЯ ЛЕТНЕГО ОТДЫХА ДЕТЕЙ ДО 75%, СЕМЕЙНОГО ОТДЫХА МНОГОДЕТНЫХ СЕМЕЙ ДО - 50%
- 28%** - ЕЖЕМЕСЯЧНАЯ ДЕНЕЖНАЯ ВЫПЛАТА НА ТРЕТЬЕГО И ПОСЛЕДУЮЩИХ ДЕТЕЙ В ВОЗРАСТЕ ДО 3 ЛЕТ ВО ВСЕХ РЕГИОНАХ ВСЕМ СЕМЬЯМ, НЕЗАВИСИМО ОТ ДОХОДОВ СЕМЬИ
- 26%** - СНИЖЕНИЕ ПЕНСИОННОГО ВОЗРАСТА ДЛЯ МНОГОДЕТНЫХ ОТЦОВ НА 1 ГОД ЗА КАЖДОГО РЕБЕНКА
- 21%** - ПРИОРИТЕТНОЕ ПОДКЛЮЧЕНИЕ К ГАЗОСНАБЖЕНИЮ И РАССЕЛЕНИЮ ИЗ ВЕТХОГО АВАРИЙНОГО ЖИЛЬЯ
- 21%** - ВНЕДРЕНИЕ СИСТЕМЫ СЕМЕЙНОГО НАЛОГООБЛОЖЕНИЯ КАК АЛЬТЕРНАТИВЫ ИНДИВИДУАЛЬНОМУ НАЛОГООБЛОЖЕНИЮ НА ДОХОДЫ ФИЗЛИЦ

ШКОЛЫ ОСОЗНАННОГО РОДИТЕЛЬСТВА

67% родителей заявили, что прошли бы бесплатные курсы осознанного родительства, если бы они были доступны в их городе или поселке

Наиболее популярные темы:



72%

- «КАК БЫТЬ РОДИТЕЛЕМ ПОДРОСТКА»

66%

- «РЕБЕНОК И ГАДЖЕТЫ»

57%

- «ЧТО НУЖНО ДЛЯ ГАРМОНИЧНОГО РАЗВИТИЯ ДЕТЕЙ»

53%

- «КАК ИСПРАВИТЬ ТРУДНОЕ ПОВЕДЕНИЕ РЕБЕНКА»

52%

- «КАК ДЕТСТВО ВЛИЯЕТ НА МОЕ РОДИТЕЛЬСТВО»

47%

- «КАК СТРЕСС РОДИТЕЛЕЙ ВЛИЯЕТ НА РЕБЕНКА»

ДОПОЛНИТЕЛЬНЫЕ УРОКИ В ШКОЛЕ, ГДЕ ИНТЕРЕСНО РАССКАЗЫВАЮТ ПРО ДЕТЕЙ И СЕМЬЮ

На дополнительные уроки, где интересно рассказывают про детей и семью было бы интересно ходить **68%** школьников («Точно да» - 22%, «Скорее да» - 46%)

71%

- ОТ ОБЩЕГО ЧИСЛА МЛАДШИХ ШКОЛЬНИКОВ

58%

- ОТ ОБЩЕГО ЧИСЛА СТАРШИХ ШКОЛЬНИКОВ



ЧТО ВАЖНО УМЕТЬ РОДИТЕЛЯМ ПО МНЕНИЮ ДЕТЕЙ?

По мнению детей, самое важно для них, чтобы родители умели принимать и любить ребенка таким, какой он есть (62%), умели защитить и поддержать ребенка в трудной ситуации (48%), умели обсудить с ребенком темы, которые его беспокоят (38%), умели интересно проводить с ребенком свое свободное время (38%)

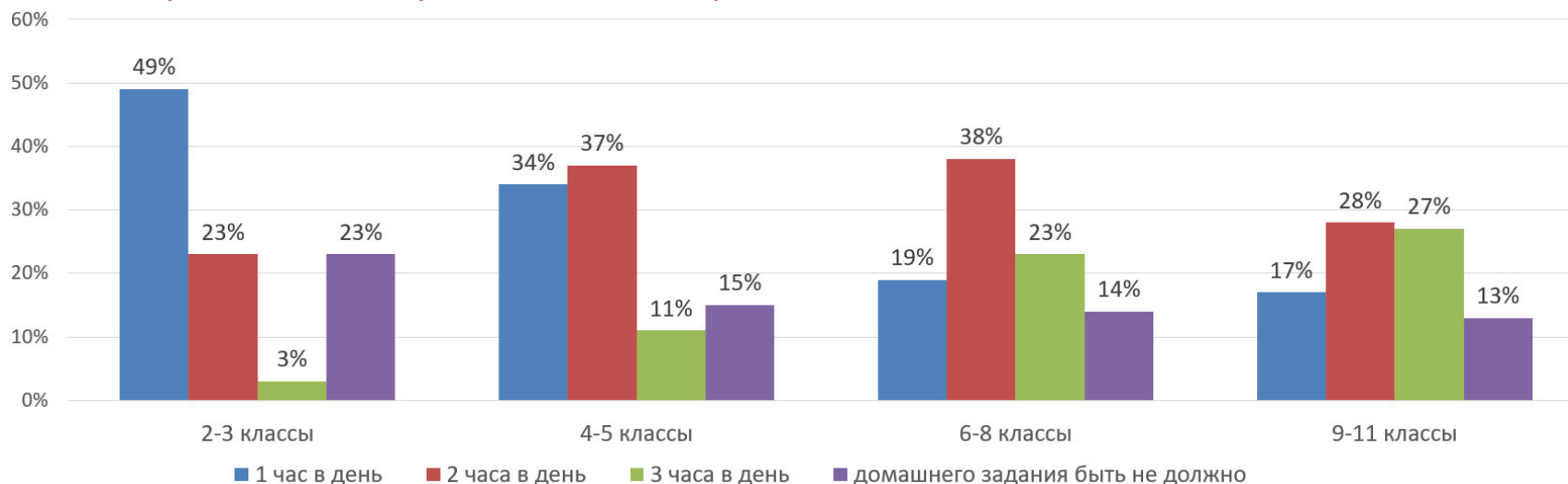
Что, по твоему мнению, важно уметь родителям?
Выбери три самых важных, на твой взгляд, умения



ШКОЛА

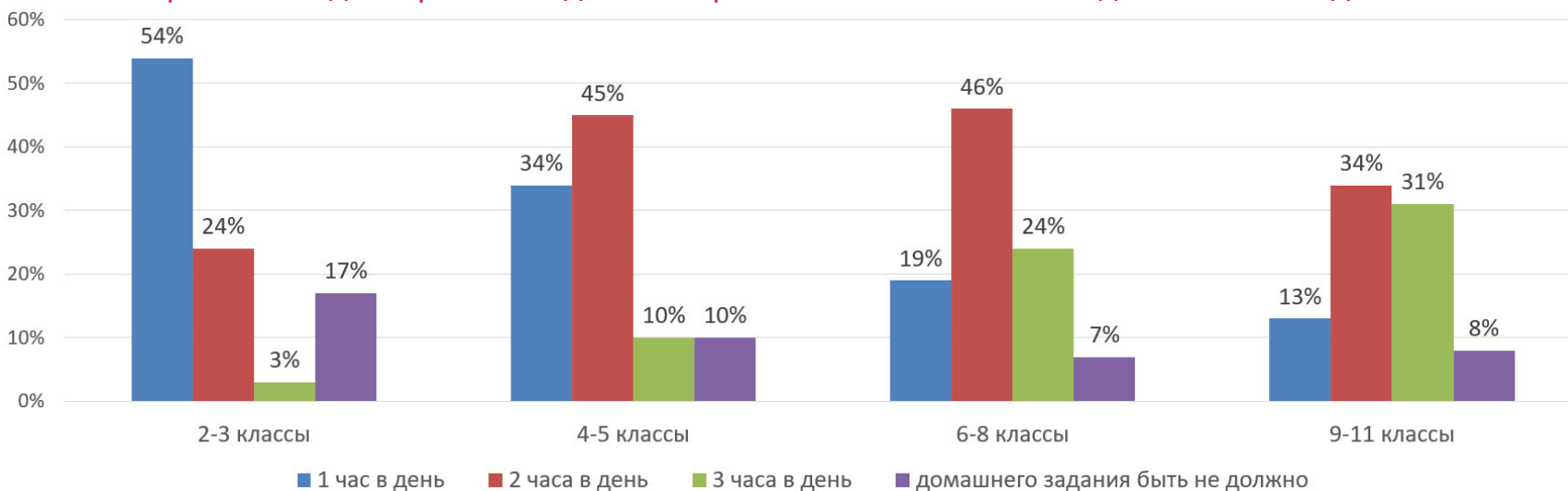
Домашнее задание. Мнение детей

Сколько времени в день ребенок должен тратить на выполнение домашнего задания:



Домашнее задание. Мнение родителей.

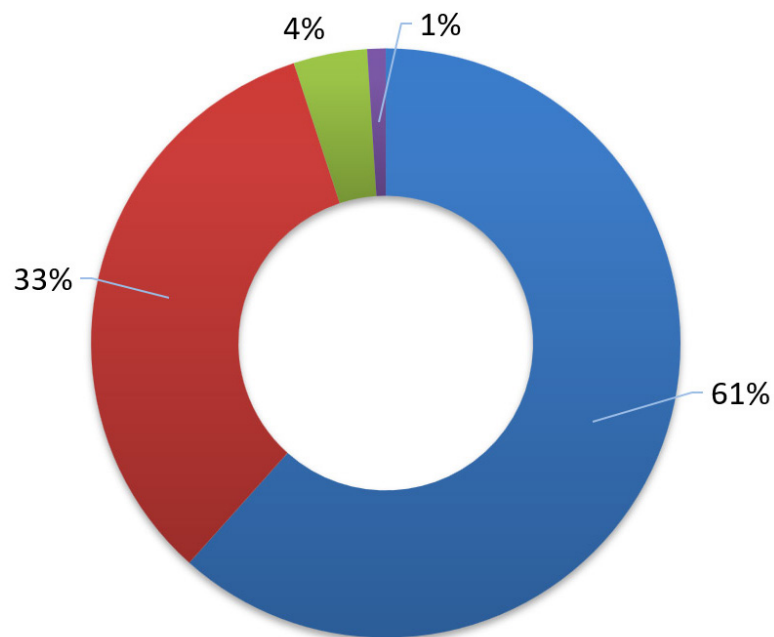
Сколько времени в день ребенок должен тратить на выполнение домашнего задания:



ШКОЛА

Безопасность

Безопасно ли ты себя чувствуешь в школе?

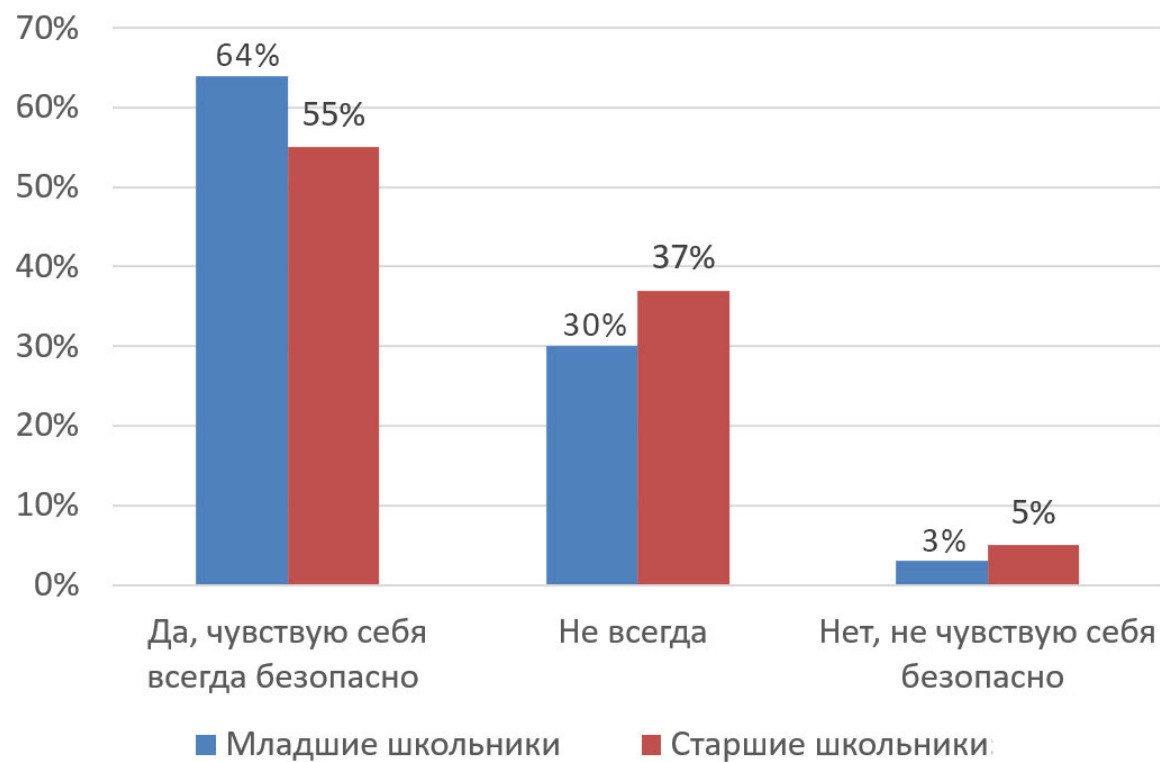


61% - да, чувствую себя всегда безопасно

33% - не всегда

4% - нет, не чувствую себя безопасно

1% - другое



ПОТРЕБНОСТИ ДЕТЕЙ ДЛЯ УЛУЧШЕНИЯ ЖИЗНЕННЫХ УСЛОВИЙ

Самыми важными потребностями для детей от 6-18 лет, которые могут способствовать улучшению жизненных условий оказались: интересное обучение в школе (50% ответивших), интересный досуг (46%), возможность иметь собственные деньги на карманные расходы (41%), хороший отдых (40%).

Какие из перечисленных ниже потребностей являются для тебя самыми важными и будут способствовать улучшению твоих жизненных условий?



ЧЕГО ДЕТИ ХОТЯТ В ШКОЛЕ ДОПОЛНИТЕЛЬНО?

Большинство ответивших детей хотели бы, чтобы в школе было больше интересных и творческих заданий на уроках (43%), больше внеурочной деятельности с одноклассниками (например, походы, совместные спектакли, изготовление экологических арт-объектов) – 52%, была возможность менять меню в школьной столовой (46%), возможность школьного самоуправления (самим планировать, организовывать свою деятельность, участвовать в решении вопросов школьной жизни, проводить мероприятия, которые интересны) – 22%.

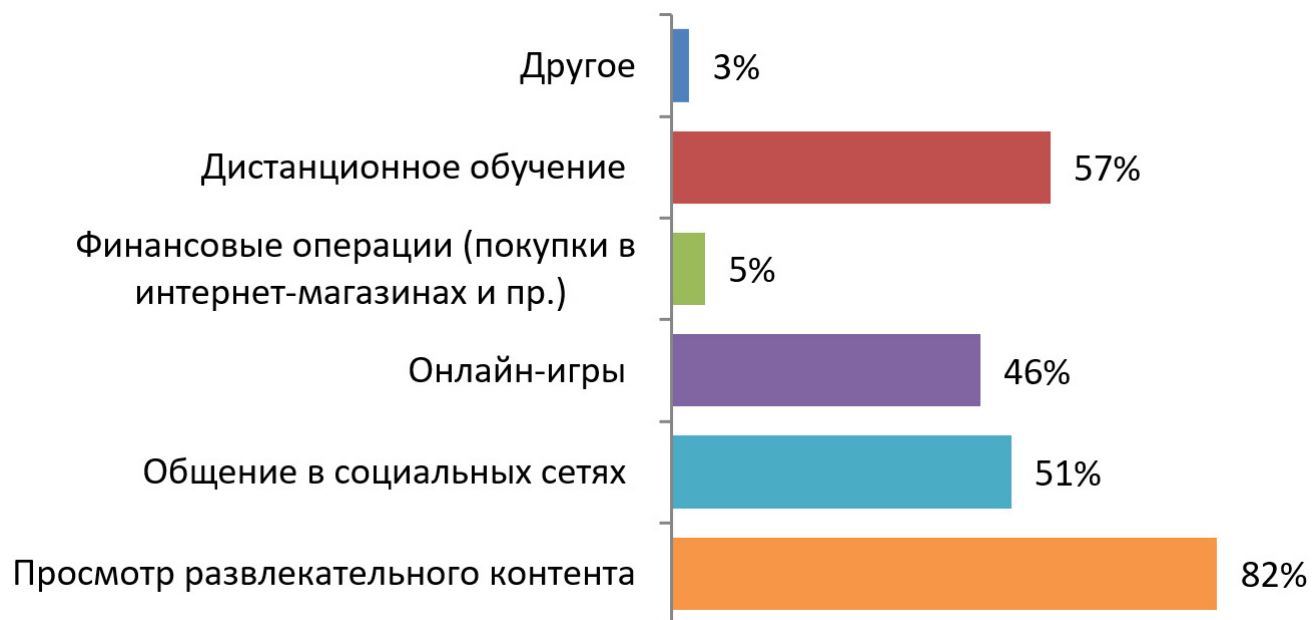
Хотел бы ты, чтобы в школе было



ЧТО ДЕЛАЮТ ДЕТИ В ИНТЕРНЕТЕ

У 83% детей есть собственный мобильный телефон с выходом в сеть «Интернет»
61% детей до 15 лет пользуются интернетом самостоятельно,
32% пользуются интернетом под контролем взрослых

В каких целях Ваши дети используют сеть «Интернет»?

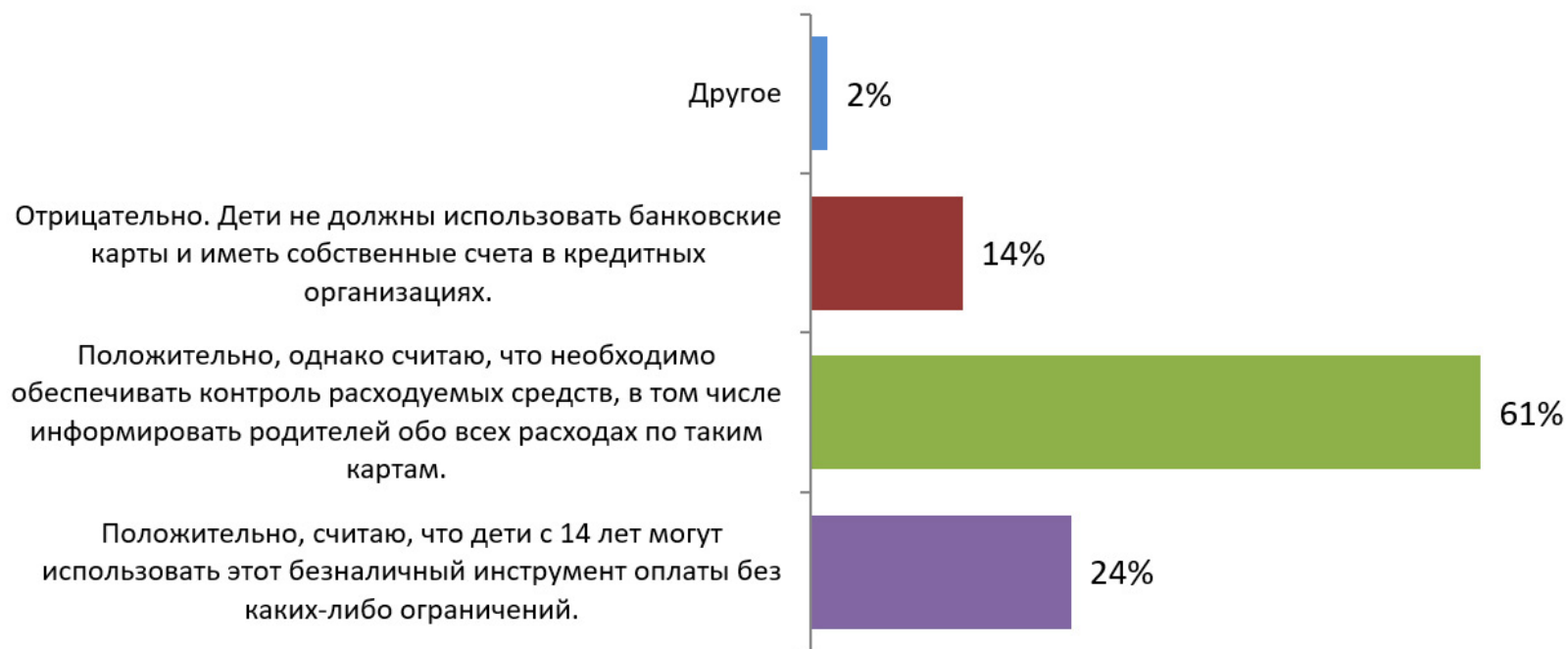


БАНКОВСКИЕ КАРТЫ

На вопрос родителей об использовании детьми с 14 лет банковских карт ответы следующие:

- **61%** можно, но обеспечить контроль расходуемых средств и информировать родителей об операциях
- **24%** за использование без ограничений
- **14%** считают, что дети не должны использовать карты и иметь банковские счета

Как Вы относитесь к использованию детьми с 14 лет банковских карт?

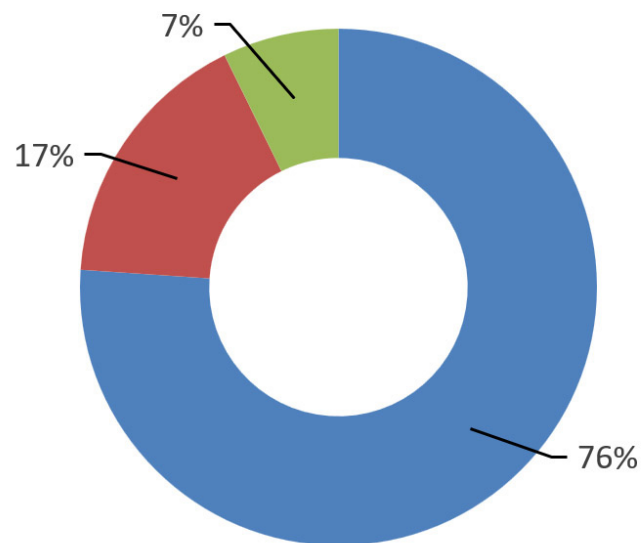


ШКОЛЬНОЕ ПИТАНИЕ

76% детей питается в школьной столовой, остальные либо не едят в школе, либо берут еду из дома.

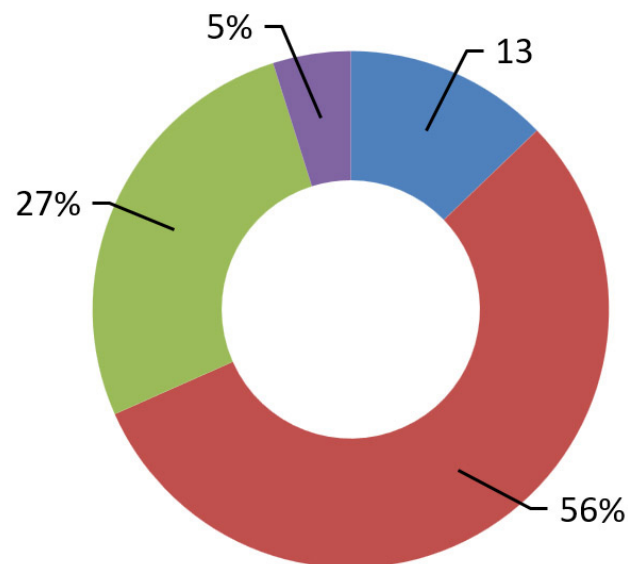
Большая часть опрошенных школьников (56%) ответили, что из школьного питания им нравятся только некоторые блюда. 27% не нравится еда, которой кормят в школе.

Питаешься ли ты в школьной столовой?



76% Да
17% Нет
7% Беру еду из дома

Оцени, пожалуйста, качество питания в школьной столовой

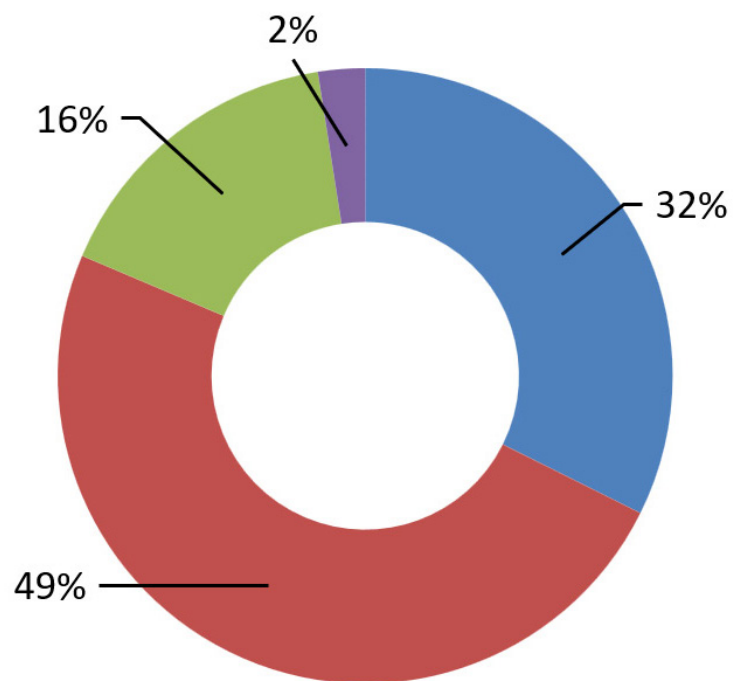


13% Вкусно мне все нравится
56% Нравятся только некоторые блюда
27% Мне не нравится еда, которой кормят в школе
5% Другое

ШКОЛЬНОЕ ПИТАНИЕ

Более того, большинство школьников (49%) ответили, что далеко не всегда блюда подают горячими, 16% ответили, что еда всегда холодная

Первые и вторые блюда в обед тебе подают горячими?



32% Да, нас всегда кормят горячей едой.

49% Первые и вторые блюда не всегда бывают горячими.

16% Еду в основном подают холодной.

2% У нас не готовят первые и вторые блюда (только бутерброды, выпечка, снеки и пр.)

БЛАГОДАРИМ ЗА ВНИМАНИЕ!

